


Ondaqua
32.
18.9.2010

Ondaqua je pozorovací věž,
na palisádě irokézského hradu
Oddílový časopis Kmene Mohawk
(4. chlapeckého skautského oddílu
Svazu skautů a skautek ČR
a 40. oddílu Bobří Stopy) Příbram





Nejbližší.

23.9. 20 10

Klanovka
16,00 až 18,00 h.

30.9.2010

Klanovka
16,00 až 18,00 h.

7.10.2010

Kmenová schůzka
16,00 až 18,00 h.

9.10.2010

Výprava na Třemošnou
s pokladem detektorem
kovů.

14.10.2010

Klanovka
16,00 až 18,00 h.

Zahájení školního roku na Horní Oboře

Zahájení nového školního roku je vždy důvodem k oslavě. Také tomu tak bylo prvního Září na Horní Oboře. Město Příbram rovněž nabídlo účast i nám Mohawkům na spolupořádání této slavnosti.

Byla to pro nás velká čest a zároveň velký závazek. Myslím, že jsme se jej zhostily dobře.

Umístění našich zábavných i dovednostních atrakcí bylo nedaleko altánu v zadní části Horní Oboře. Návštěvníci z řad dětí a jejich rodičů si prohlížely informační panely o činnosti kmene Mohawk, a zatímco jejich děti dováděly, mohli si prolístovat i pročíst nejednu kroniku.

Pro děti jsme připravily házení mincí do kotlíku, hod hadů do okýnka, prohnání špalíku pomocí hole tratí, poznávání několika druhů šišek, malování dřevěných placek voskovkami, bloudění ve dvou bludištích, uvazování uzlů, zatloukání hřebíků, zapalování svíčky poslepu a mnoho dalších zábaviček. Některé děti se i během slavnosti několikrát se svými rodiči vraceli a hrály dál.

Jiné děti naopak nechtěli od nás odejít a jejich rodiče je museli přemlouvat. Nejoblíbenější u všech dětí bylo zatloukání hřebíků, někteří hřebík zatloukli poprvé ve svém životě. Druhé místo v pomyslném žebříčku obsadilo házení hadů do okýnka. To nebylo zdánlivě jednoduché. Třetí místo může patřit dvěma bludištím, v kterých se trasa hledala pomocí prstu.

Mladší členové kmene Mohawk roznášeli po celé Horní Oboře informační letáky a potom pro účastníky slavnosti malovali dřevěné placky. Zahájení školního roku 2010 / 2011 se z pohledu Mohawků vydařilo. A dá se říci, že se líbilo i všem zúčastněným dětem. Poděkování patří městu Příbram za nabídku podílet se na slavnosti a dále Děk patří všem Mohawkům, kteří dali vše ve zdar akce.

Atana



Skála Skřítků a Plešivec u Jinců. 10 -12.9. 2010

První letošní výprava kmene MOHAWK se uskutečnila na vrch Plešivec u Jinců. Cílem bylo seznámit se podrobněji s okolím a historií vrchu. První páteční kroky, nás zavedly ke skále Skřítků. Leží nedaleko vrchu Plešivce, cca 600m. Cesta z Rejkovic byla pomalá, pořád do kopce. Bágly hochů těžký s přibývajícím metry. Inu nesly vše co mněli zabaleno ať již rodiči nebo sami.

Cestu provázelo mnoho přestávek, při každé se začalo se stavbou domečků a hradů pro Skřítky.

Úkol pro pátek byl již předem znám. Upravit – opravit zubem času pobořený kemp a zabydlet se.

Kemp je na velmi dobré pozici, 50m ke studánce s dobrým pramenem a odtokem, je pod šikmou skalní stěnou v kopci. Z cesty na něho není vidět. Polovina kempu však utrpěla zubem času, propadl se strop z klád, moc velká zátěž na nosnou kládu u stěny skály. Bylo nutné vše propadlé dřevo odstranit a vyčistit „místopst“, obvodové stěny jsou vyskládané z balvanů a drží.

Položily jsme novou nosnou kládu a napnuly nad „místopst“ plachtu. Celková oprava kempu do původní podoby by zabrala více času.

Druhá polovina kempu je zcela v pořádku, taky je menší plocha střechy. Provizorní oprava a zabydlení se, povedlo. Kouzelné a tajemné místo, kamarádi věděli kde jej postavit.

Za nadcházející tmy plápolal oheň, který byl vidět pouze z několika málo metrů a tak za krásného lesního ticha i večera pomalu usínáme. Noc je jasná, vlhá a plná hvězd.

Kemp má výbornou polohu, nad skálou mírně fouká vítr, ale zde dole je bezvětrí.

Ranní paprsky vycházejícího slunce dávají vědět, že den prožijeme v pohodě a prohlédneme skoro všechny zajímavosti Plešivce. Po snídani, vajíčka s cibulkou, putujeme ze skal Skřítků dolu na lesní silnici. Hoši cestou z kopce prožívají asi velké dobrodružství, není jednoduché jít dolu s batohem na zádech.

Na lesní silnici se jde již lépe, upijíme z několika studánek vodu a po chvíli jsme u Smaragdového jezírka, jeho voda je průzračná a krásná, na hlubíně opravdu Smaragdová.

Bludný kořen, který nám však vstoupil pod naše nohy – špatně značené cesty, zavedl naše kročeje mimo Fabiánovu zahradu. Díky busole a mapě se za chvíli ocitáme přímo na Plešivecké vyhlídce. Hoši započali stavět domečky pro skřítky, je čas a hezký výhled, nespěcháme.

Po hodině odcházíme zpět do našeho kempu u skály Skřítků. Zbývající čas do soumraku je věnován tvorbě dřeva pro oheň, přípravě jídla, hrám ve skalách a i vědomostní soutěži.

Dnešní večer a noc je obzvlášť krásná.

Neděle je časem návratu do civilizace. Mohawkové vždy opouštějí svá tábořiště i vypůjčené prostory, uklizené a vysmýčené. Tak tomu je i zde na prastarém trempském kempu. Nesmí zde zůstat žádný odpad, je dobrým mravem připravit drobnou zásobu dřeva i březové kůry, zanecháváme jednu svíčku a v igelitovém sáčku jednu krabičku zápalek.

Skála Skřítků – jak ji pojmenovali naši bratři Mohawkové opět bude žít svým tichým životem, čas od času ji však někdo probudí ze snů. Mužem výpravy se stal bratr Fík a známka výpravy je JEDNIČKA s hvězdičkou. A to i přes celkovou náročnost.

I takovýto jednoduchý víkendový život v lese, s dobrým programem zanechá mnohé poučení našim dětem a mládeži. Byť ne vždy přímo musíme říkat, co mají a co nemají činit. Důležitá je pravidelnost a vlastní příklad.

Atana



www.mohawkove.unas.cz
www.lizekvyta.blog.cz
www.iklubovna.cz
www.pribram.cz
www.svazskautu.cz
www.shawnee.skauting.cz
www.smolotelskydvur.cz



Z kmene

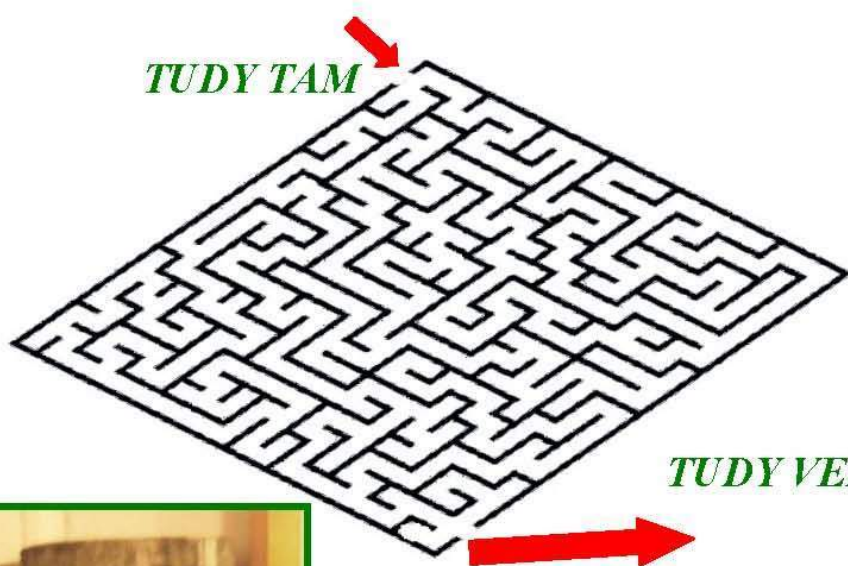
Klan Žlutého vlka posílil na 62. klanovce, **bratr Ondra Albert**. Pomalu, ale jistě začíná sbírat nové dovednosti a zkušenosti. Proto mu Mohawkové přejí mnoho úspěchů.

Každý kalendářní měsíc bojovníci kmene budou bojovat o šikovnou věcičku, pro měsíc **Kdy Srny hrabou do země**, je to svítilna. Má **jednu diodu**, je na dvě AA baterie, tělo svítilny je vybaveno **magnetem**. Svítilna se stala zdrojem urputných-spravedlivých-bratrských bojů-soutěží, mezi bojovníky kmene. Každá klanovka i výprava přináší změnu v pořadí bodovaných bojovníků.

Do klubovny kmene přišel host a zdá se, že setrvá navždy. Je to horní část TOTEMU, původního skautského oddílu Dvojka. Totem stával na jejím bývalém tábořišti na Vystrkově. S mnoha lety si zub času vybral svou daň a spodní část Totemu podlehl rozkladu dřeva i náletům Strakapouda, vykloval do Totemu spoustu děr. Totem je z Bukového kmene na svém místě stál od roku 2003. Tedy plných sedm let než padl, a přijal své nové působiště. Hlavní podíl na výrobě-tesání Totemu mněl bratr Starosta – Michal Řehák.



TUDY TAM



TUDY VEN

Březová kůra

měsíčník skautsko-woodcrafterského oddílu TROJKA SHAWNEE Zábřeh

Číslo 216 / 21. ročník



Lakros a týpí, Tábor 2010

TROJKA
SHAWNEE

V tomto čísle najdete vše důležité, co se v oddíle Trojka Shawnee událo na Tábore pod Čistou modrou oblohou 2010.

www.shawnee.skauting.cz

Staň se i ty členem kmene **MOHAWK** a proživej netradiční výpravy, zažij alespoň jednou na vlastní kůži hry a činnost kmene **Mohawků**.

Kdo vede Mohawky ? Kde hledat další informace ?

Kam mám přijít ?

Náčelník kmene: Vítězslav Čermák – Atana
mobil : 605 483 904 / e-mail :

ducer@volny.cz

Zástupce - degandavida: František Máška – Kanyatara
mobil : 774 914 200 / e-mail :

kanyatara@gmail.com

WEBY :

www.mohawkove.unas.cz/ /
www.lhjezekvita.blog.cz/ / www.iklubovna.cz/
/ www.pribram.cz/ / www.svazskautu.cz/ /
www.shawnee.skauting.cz

Klubovna, schůzky :

Charvátova ulice (nedaleko nemocnice ve staré Příbrami,
od vchodu vlevo, chata v zahradě MŠ)

Vždy každý čtvrtek od 16,00 hodin do 18,00 hodin.
Pro chlapce od 7 let do 14 let věku.

CESTA

CESTA je dvouletá kmenová hra, při níž poslední hráč může být na konci hry první a současný první hráč poslední. Nikdo neví, jak to dopadne. Hráči postupují po polích dle hodu kostkou, a co jim kostka určí to se přečte v libretu hry. Buď jde hráč dál, nebo se i vrací o několik polí zpět. Je to napínavá a nevyzpytatelná hra plná zálužných okamžiků.



Ondaqua - občasník kmene Mohawk,

vydáno 18.9.2010, redakce: V.Čermák, Milínská 114/III, Příbram, 26101

e-mail : ducer@volny.cz // mobil : 605 483 904

Fotografická soutěž: „Skautské léto 2010“

Pro skautské oddíly, družiny, smečky, roje, Rovey a Rangers, oldskauty, jednotlivce i pro rodiče bratrů a sester. Fotografujeme skautskou činnost, na výpravě, v klubovně, na táboře, i jinde, děj, napětí, záhadu, sportovní mač, pohodu, apod.

Soutěž bude trvat od **13.6.2010** do **13.10.2010**. V tomto období má fotografie vzniknout.

Fotografie zasílejte na adresu : ducer@volny.cz

Fotografie označte jménem a příjmením, přezdívkou, datem narození, kategorií v soutěži, číslem skautského oddílu a názvem oddílu.

Rozlišení fotografie (velikost) od 720x960 pixelů do 3264x2448 pixelů.

Vždy posílejte jen jednu fotografii v dané kategorii. (za oddíl jednu, za smečku jednu, za jednotlivce jednu, atd.)

Posílejte maximálně pět fotografií najednou. Z důvodu lepšího doručení e-mailem.

Oddíl – celý oddíl vybere ze své činnosti v daném období jednu fotografii

Družina - celá oddíl vybere ze své činnosti v daném období jednu fotografii

Jednotlivec – sám nafotí a vybere v daném období jednu fotografii

Kategorie :

- Vlčata – Světlušky
- Skauti – Skautky
- Roveři – Rangers
- Činovníci – Činovnice
- Rodiče

Vyhlášení výsledků bude pravděpodobně ve Fryštáku na NCN, nebo dle dohody s náčelnictvem SSSČR.

První fotografie již dorazili !

Kdo jsou : MOHAWKOVÉ

Algokinské kmeny je nazývají jako muži jedlíci, oni sami si říkají Kanienkehaka – lidé z pazourku.

Mohawkové původně žili v místě dnešního státu New York, někteří tam žijí dodnes, většina však odešla roku 1700 do Kanady.

Mohawkové jsou členové původního společenství šesti národů Irokézské konfederace – Kanonsionni, jinak také lidé z obydlí. Irokézská konfederace odkazuje na sebe jako **Haudenosaunee** – šest národů :

[Seneca](#) , [Oneida](#) , [Cayuga](#) , [Onondaga](#) , [Mohawk](#) a [Tuscarora](#)

Co nosíme na klanovku – kmenovou schůzku.

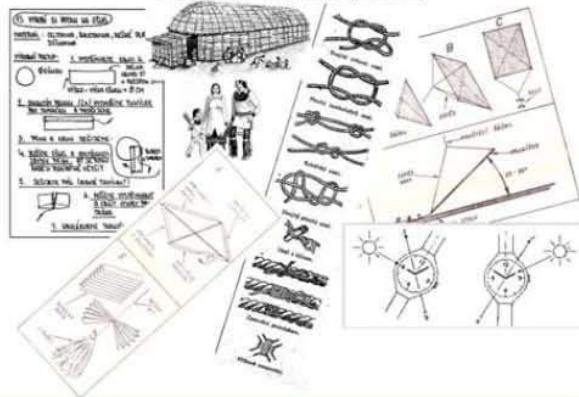
Deník nebo zápisník
Tušku
Trhací blok
Uzlovačku - šňůra o délce 2 m. Průměr 5mm. (ne tkaníku z bot ani kroucenou přidělní Měru)
NŮŽ. (nejlépe zavírací)
Přístálka.
Stežka Vlčat, zápisník Lóže Skřítků. (budou jim postupně dány)
KPZ - krabička poslední záchrany

Jaké oblečení si vzít na schůzku.

Na první čtvrtek v měsíci skautský kraj nebo skautské tričko.
Další čtvrtky, skautské tričko, oblečení je dobré přizpůsobit počasí, i boty.
Schůzky se taky odehrávají venku, je zde možnost umazání oblečení.
(vždy je lepší starší oblečení nebo něco na převlečení v batůžku)

Měsíční příspěvky.

Měsíční příspěvek činí 250,- Kč.
Platí se z něj vstupné, jízdné, registrace a pojištění, časopis Bobří stápotu, knihy a jiné věci než si mohou koupit za oddílové platidlo MUŠLE.
krojové součásti - šátky, slibové i jiné odznaky



Pomocná tabulka pro rychlé balení na výpravu.
Výzbroj a výstroj, jídlo si uprav - doplň podle zvyklostí a dohody v oddíle.
Jednotlivé položky si odškrtněte a vše před zabalněním do batohu kladeš třeba na stůl nebo postel, ... Pak vše zkontroluj a dobře zabal.
Pamatuj - každá věc navíc, nebo zbytečnost vždy nakonec velmi mnoho.
Atam - Vito

NA SE (NA SOBĚ)	SE (sebou - sebou - sebou - sebou)	JÍDLO I. (toto je pouze návrh)	JÍDLO II. (toto je pouze návrh)
trousky - slipy tílko - tričko ponožky - podkošenky košile - kraj kurtany - kalhoty bunda - kabát svetr mákina nůž kuličky - kuličky šál	mašláče náhradní ponožky náhradní spodní prádlo tričko - košile ručník mýdlo kartáček na zuby pastu na zuby krém na ... toaletní papír arómatka hráben oddílovou výbavičku Děti Tuška NŮŽ Upravovač Trusci látky Přístálka Stážka Slibové mléko	š chleba kouček másla 1x cibule 2x vejčičko 4x párek sůl ek vrné rýže předvařenou zeleninu plátek vepřového 4x čínská polévka 1x hovězí polévka litr mléka kouček sádla salerky jablko 2x patlička trochu džemu pár sáčků čaje cukr	12x toast š chleba 4x čínská polévka 2x patlička salerky jablko pár sáčků čaje cukr 2x buřt
<i>(vše přibalit do palat)</i>			
Při sobě	baterku svíčku zápalky plavky nůž ežus šálky - přibar láhev na vodu batale mapa pantofle spacák karimatka plachta šňůra - lana VŠE PŘIZPŮSOB PODMĚNĚM, KAM SE JEDE. NE VŽDY VŠECHNO BUDEŠ POTŘEBOVAT.		

