

Ondaqua je pozorovací věž  
na palisádě irokézského hradu  
Oddílový občasník Kmene Mohawk Příbram  
www.indianipribram.cz  
kmen.mohawk@gmail.com

*Seigu, členové Kmene Mohawk!*

*Stále máme možnost vidět se jen online a většinu času musíme bohužel i nadále strávit u počítače. Nicméně činnost neumřela úplně – důkazem je tomu i tato Ondaqua. Nechci se úplně rozepisovat, jelikož trochu delší proslov tu dnes má skřítek Destruktus.*

*V tomto čísle Ondaquy se dočtete o zápisu ze schůzky 2. listopadu, několik řádků od Destrukta, návod ke splnění dvou dalšího bodu stežky, článek o bodování včetně aktuálních výsledků a najdete tu i dva články, jejichž autory jsou Kačka a Mochomůrka, kteří si tím plnili jednu z etap naší celoroční hry. Krom již zmíněné Kačky a Mochomůrky za zpracování děkuji i Standovi a samozřejmě Destruktovi 😊.*

## Střípky z minulosti nedávné

- ❖ Další online schůzky jsme si užili 2. a 9. listopadu. Z té první je zápis zde, z té druhé bude zápis na našem webu.
- ❖ Kanyatara dodělává článek o celoroční hře Záhada hlavolamu, který umístí na web a bude obsahovat pravidla, etapy i aktuální umístění.

Imnu

## Online schůzka 2. listopadu

Schůzku 2.11.2020 jsme začali jako většinou "pokecem" o tom, jak se kdo má a co je nového. Dominantním tématem se nakonec stalo sklízení jablek a moštování. Ujasnili jsme si spoustu odborných termínů (jablka se ze stromů nesundávají, ale češou), ale i technologických postupů (mošt vyrábí buď moštovač nebo děda).

Dále nás obohatil Imnu pohledem do skautské historie. Nováčci se dozvěděli a starší členové si připomněli informace o tom, kdy a kdo skauting založil, z čeho se skládá skautský kroj, a nakonec jsme si díky němu vysvětlili/procvičili i morseovku.

Pak jsme se trochu protáhli při hraní hry Na hledanou. Všichni se zapojili a statečně bojovali a ve svých pokojích našli spoustu zajímavých a někdy i neočekávaných předmětů. Celou hru táhl Honzík, který do posledních chvil aspiroval na vítěze. V posledním kole se ale „urvala“ Špígy s Kačkou a Honzík dotáhli. Poslední dvě „rychlé výzvy“ vyhrála Kačka a tím si nakonec i zasloužila celkovou výhru. Gratulace.



Na závěr schůzky Kany prošel výsledky celoroční hry, zhodnotil etapy a zadal novou. Klubovna, respektive zahrada se těší na vaše pilné ručičky.


Standa

## Slovo jednoho skřítky...

Milý Mohawkové i ostatní čtenáři Ondaquy!



Tak se vám opět hlásím! Nevíte kdo? No přece já – skřítek Gaius Destruktus I. Snad si už vzpomínáte. Opět jsem se rozhodl věnovat kus svého drahocenného času a napsat pár řádků sem do Ondaquy, tak snad to oceníte. Bohužel se nyní nemůžeme vidat na schůzkách a nemůžeme se vidět ani na výpravách 😞. Je mi to moc líto, ale snad to už brzy skončí. Hodně času nyní trávím venku – snažím se chodit do přírody a na čerstvý vzduch, pak si dopřávám každodenní dlouhý spánek a občas kouknu na nějaký záznam z vašich online schůzek. Těší mě, že vás (nás) ani covid nezastaví. Jó, a také se učím uzle, abych je už konečně uměl.



A proč vám píšu? Chci vás povzbudit, ať nemáte strach a nesmutníte – všechno špatné je pro něco dobré a nyní je tomu nejinak. A skautské činnosti se dá věnovat i doma. Také vám chci doporučit, ať jste hodně venku. Počasí tomu nyní často nepřeje, nicméně pobyt venku vám přinese mnoho dobrého –

provětráte se, budete trávit nějaký čas v podzimní přírodě a také si odpočnete od počítače, u kterého teď všichni trávíme hodně času. Vyrazet za lidmi asi není nejlepší nápad, ale můžete vyrazit okolo Příbrami – na Květnou, Třemošnou, Tok či k Dubnu. Možnosti, kam vyrazit opravdu jsou...

Tak se držte a třeba se na nějaké procházce potkáme!

Všeznalý dovšehokecal Gaius Destruktus I.

P. S.: Nebojte, na té fotce opravdu nejsem já, je to Dobby z Harryho Pottera, svůj vzhled vám možná ukáží jindy 😊.

## Druhá etapa celoroční hry

*Po zápisu z vody od Barmanky tu jsou dnes další dva výtvary z druhé etapy celoroční hry Záhada hlavolamu. Dnes tu je článek o KPZce od Mochomůrky a zápis z výletu od Kačky.*

### **KPZ**

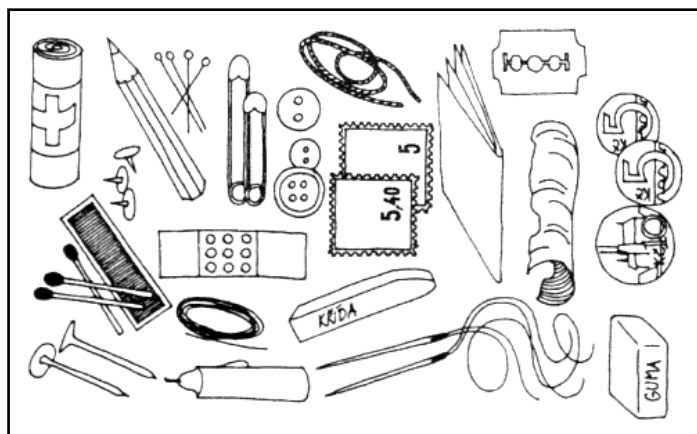
Každý správný skaut má vždy při sobě KPZ (krabička poslední záchrany).

### **Vybavením KPZ je:**

- provázek
- tel. číslo na rodiče
- peníze
- šití a knoflíky
- papír a tužka
- drátek
- kroužky na klíče
- sirky nebo křesadlo a svíčka
- gumičky
- karabinka
- náplast
- další malé drobnosti, které člověk najde doma a mohou se hodit

KPZ je součástí osobních věcí. Nosíme ji vždy na schůzky, výpravy a tábory. Už se moc těším, až zase budou schůzky na živo, až uspořádáme nějakou pěknou výpravu a doufám, že bude letní tábor se Shawnee. Ale to si ještě musím vyrobít proutkovou postel. :-)


Mochomůrka



### **Trochu o rybách**

Byli jsme v lese a jsme tam krásně zbarvené listí, za lesem zvířata (kozy atd.). Pak jsme byli v kempu Popelíky, vypouštěli tam ryby a přijeli asi 4 auta ryb a spousta z nich uvízla na břehu. Pomáhali jsme jim zpátky do vody. Vysazovali tam štiky, okounky a kapry.

Kačka





## Ze stezky

### Ze stezky vlčat a světlušek:

#### Znám důležitá telefonní čísla (IZS, policie, RZS, hasiči)

Znát čísla na policii, hasiče nebo záchranku je důležité, protože nikdy nevíte, kdy se vám můžou hodit. A skaut by měl být připraven pomoci, takže by je měl znát, aby v případě nouze mohl opravdu pomoci. I proto je tento bod i ve skautské stezce.

#### Co mám umět:

- IZS (integrováný záchraný systém, číslo po celé Evropské unii) – **112**
- Hasiči – **150**
- Záchraná služba – **155**
- Policie – **158**

Na zapamatování existuje jednoduchá pomůcka podle posledních čísel telefonního čísla: 8 – pouta (policie), 5 – vozíček pro invalidy (záchraná služba), 0 – rybníček s vodou (hasiči).

Předpokládám, že víte, kdy zavolat na hasiče, záchranku i policii. Rád bych se ale pozastavil u IZS. Toto číslo platí po celé Evropské unii, takže se na něj dá volat i z mnoha jiných zemí. Dispečeri by zde v ČR měli umět i cizí jazyky. Dá se na něj volat také při hromadném neštěstí. Pokud se ale např. zraní člověk, je lepší volat přímo na záchranku (155), jelikož tam jsou dispečeri školeni na první pomoc.

#### Navíc pro zájemce:

Je dobré také vědět, co do telefonu říci. Dispečer se vás sice bude ptát, ale když budete vědět na co, můžete se už předem připravit. Musíte uvést, kdo jste, kde jste a co se stalo (kolik je zraněných, jak jsou zranění, jestli je potřeba nějaká speciální technika apod.). někdy se také může hodit telefonní číslo na městskou policii – 156.

Imnu



## Body

Dříve než se stihlo vyhlásit bodování za září, činnost byla pozastavena, takže si nováčci nestihli ani užít Obchůdek – kupování různých věcí za mušle – naše

oddílové platidlo. Nyní však máte také možnost získat nějaké body za vaši aktivitu na schůzkách. V tabulce níže máte uvedeno, jak si nyní v bodování stojíte. Celoroční bodování má za sebou ale teprve druhý měsíc, takže do konce roku se to může celé změnit...

místo	jméno	Body září + říjen	Body září	Body říjen
1.	Špigy	374,5	242	132,5
2.	Icy	372	211	161
3.	Barmanka	310	156	154
4.	Mochomůrka	304	180	124
5.	Sofie	291	150	141
6.	Robin	251	104	147
7.	Honza	250	108	142
8.	Sára	204	74	130
9.	Kačka	202	80	122

Jak se dá vyčíst z tabulky, v září se na prvním místě umístila Špigy, v říjnu Icy. Tyto dvě se zároveň perou i o první místo (374,5 a 372 bodů v součtu bodů za září a říjen) s rozdílem jen 2,5 bodu! Pozice na bedně pak jako třetí uzavírá Barmanka. Nicméně do konce roku zbývá ještě osm měsíců a za tu dobu se to může změnit.

Imnu

## Herna

#### Víte, že...

- ...mravenci nikdy nespí, jen každou chvíli krátce odpočívají, jinak pracují prakticky 24 hodin denně?
- ...orel má na sobě průměrně 7000 pírek?

#### Šifra

	0	1	6	4	9
V	A	B	C	D	E
O	F	G	H	I	J
D	K	L	M	N	O
A	P	R	S	T	U
K	V	W	X	Y	Z

Mimo Ch, Q

Pokud se nudíte, můžete si zkusit vyluštit tuto šifru. Princip je jednoduchý – každé písmeno má určité souřadnice – číslo a písmeno. Vaším úkolem je souřadnice v tabulce najít, a tak se dostanete

k danému písmenu (např. souřadnice A6 jsou pro písmeno S apod.).

A6 V9 O4 O1 A9 – první slovo

D6 D9 O6 V0 K1 D0 D9 K0 V9 – druhé slovo

Imnu